

ĐẠI HỌC QUỐC GIA THÀNH PHỐ HỒ CHÍ MINH
TRƯỜNG ĐẠI HỌC CÔNG NGHỆ THÔNG TIN



UIT

HƯỚNG DẪN
ĐĂNG KÝ HỌC PHẦN – PHIÊN BẢN MỚI

MỤC LỤC

1.	Đăng nhập	3
2.	Xác nhận Lớp được hỗ trợ đăng ký từ Phòng ĐTDH/CTĐB	4
3.	Đăng ký học phần	5
4.	Xóa đăng ký học phần.....	8

NỘI DUNG

1. Đăng nhập

- Truy cập vào trang <https://dkhp.uit.edu.vn>
- Dùng tài khoản chứng thực để đăng nhập

UIT-ĐKHP

Đăng nhập vào hệ thống

Mã sinh viên *

88888

Mật khẩu *

Quên mật khẩu?

Đăng nhập

- Sau khi đăng nhập xong, màn hình xuất hiện như sau:

UIT-ĐKHP Dashboard Đăng ký Học phần Danh sách Lớp Đã Đăng ký Xác nhận Đăng ký Học phần

Nguyễn Văn A

HỆ THỐNG THỬ NGHIỆM - TRANG ĐĂNG KÝ HỌC PHẦN - TRƯỜNG ĐẠI HỌC CÔNG NGHỆ THÔNG TIN

HƯỚNG DẪN ĐĂNG KÝ HỌC PHẦN:

1. Nhấn vào trình đơn Đăng ký Học phần
2. Chọn các lớp cần đăng ký
3. Nhấn vào nút Đăng ký
4. Chờ hệ thống xử lý và hoàn thành xử lý
5. Sau khi có kết quả xử lý, sinh viên kiểm tra và thực hiện chọn đăng ký tiếp, quay lại bước 1

HƯỚNG DẪN XÁC NHẬN CÁC LỚP ĐÃ ĐƯỢC HỖ TRỢ ĐĂNG KÝ:

1. Nhấn vào trình đơn Xác nhận Đăng ký Học phần
2. Kiểm tra thông tin danh sách lớp đã được hỗ trợ đăng ký
3. Nhấn vào nút Đồng ý để xác nhận Đồng ý với danh sách, hoặc Không đồng ý để không tiếp nhận danh sách đã đăng ký
4. Khi hết thời gian xác nhận, những sinh viên đã xác nhận sẽ được giữ lại và tiến hành đăng ký thêm hoặc xóa đăng ký học phần để chọn lớp khác. Các sinh viên không thực hiện hoặc không đồng ý thì hệ thống sẽ xóa những lớp đã được hỗ trợ đăng ký và vẫn tiến hành tham gia đăng ký mới bình thường.

Thông tin cá nhân

2. Xác nhận Lớp được hỗ trợ đăng ký từ Phòng ĐTDH/CTDB

- Bước 1: Vào menu [Xác nhận Đăng ký Học Phần](#)
- Bước 2: Kiểm tra kỹ danh sách đăng ký
- Bước 3: Nhấn button Đồng ý nếu muốn xác nhận, không làm gì nếu không muốn xác nhận. Sau thời gian xác nhận, sinh viên nào đã xác nhận đồng ý sẽ giữ lại ĐKHP, sinh viên không thực hiện sẽ bị xóa đăng ký học phần. Sinh viên dù đồng ý hay không vẫn có thể tiến hành Đăng ký học phần bình thường.

[UIT - ĐKHP](#) [Dashboard](#) [Đăng ký Học phần](#) [Danh sách Lớp Đã Đăng ký](#) [Xác nhận Đăng ký Học phần](#)

Xác Nhận Lớp Đã đăng ký			Thời gian Xác nhận Đăng ký học phần đã kết thúc!	
Mã Lớp	Mã MH/ Tên MH	Thời Gian học	Số tin chỉ	ĐKĐK/SS
CS116.O11	CS116 Lập trình Python cho Máy học	Thứ 5, Tiết 123, Giảng viên: Nguyễn Vinh Tiếp, Cách 1 tuần, từ 11/09/2023 đến 30/12/2023	3	7/70
CS116.O11.1	CS116 Lập trình Python cho Máy học	Thứ *, Tiết *, Giảng viên: Nguyễn Vinh Tiếp, Cách 1 tuần, từ 11/09/2023 đến 30/12/2023	1	7/70
CS221.O11	CS221 Xử lý ngôn ngữ tự nhiên	Thứ 6, Tiết 678, Giảng viên: Nguyễn Thị Quý, Cách 1 tuần, từ 11/09/2023 đến 30/12/2023	3	6/70
CS221.O11.1	CS221 Xử lý ngôn ngữ tự nhiên	Thứ *, Tiết *, Giảng viên: Nguyễn Thị Quý, Cách 1 tuần, từ 11/09/2023 đến 30/12/2023	1	6/70
CS431.O11	CS431 Các kĩ thuật học sâu và ứng dụng	Thứ 6, Tiết 123, Giảng viên: Nguyễn Vinh Tiếp, Cách 1 tuần, từ 11/09/2023 đến 25/11/2023	2	3/70
CS431.O11.1	CS431 Các kĩ thuật học sâu và ứng dụng	Thứ *, Tiết *, Giảng viên: Nguyễn Vinh Tiếp, Cách 1 tuần, từ 11/09/2023 đến 25/11/2023	1	3/70
SE357.O12	SE357 Kỹ thuật phân tích yếu cấu	Thứ 3, Tiết 1234, Giảng viên: Nguyễn Công Hoan, Cách 2 tuần, từ 18/09/2023 đến 06/01/2024	2	1/70
SE357.O12.1	SE357 Kỹ thuật phân tích yếu cấu	Thứ *, Tiết *, Giảng viên: Nguyễn Công Hoan, Quan Chí Khánh An, Cách 1 tuần, từ 18/09/2023 đến 30/12/2023	1	1/70

3. Đăng ký học phần

Các bước đăng ký học phần:

- Bước 1: Chuyển sang menu **Đăng ký Học phần**.

UIT-ĐKHP Dashboard **Đăng ký Học phần** Danh sách Lớp Đã Đăng ký Xác nhận Đăng ký Học phần

Nhập vào Mã môn học hoặc mã lớp để tìm kiếm, nhiều lớp cách nhau dấu phẩy, khoảng trắng, xuống dòng hoặc dấu chấm phẩy (;, \n\r)

	Mã lớp	Môn học	Số TC	Thời gian học	Đã ĐK/Sĩ số
<input type="checkbox"/>	BUS1125.011	BUS1125 - Khởi nghiệp kinh doanh	3	Thứ 5, Tiết 1234, Giảng viên: None, Cách 1 tuần, từ 11/09/2023 đến 30/12/2023	0/100
<input type="checkbox"/>	CE121.011	CE121 - Lý thuyết mạch điện	3	Thứ 4, Tiết 6789, Giảng viên: None, Cách 1 tuần, từ 11/09/2023 đến 02/12/2023	1/60
<input type="checkbox"/>	CE121.011.1	CE121 - Lý thuyết mạch điện	1	Thứ 4, Tiết 12345, Giảng viên: None, Cách 2 tuần, từ 25/09/2023 đến 09/12/2023	1/30
<input type="checkbox"/>	CE121.011.2	CE121 - Lý thuyết mạch điện	1	Thứ 4, Tiết 12345, Giảng viên: None, Cách 2 tuần, từ 02/10/2023 đến 30/12/2023	0/30
<input type="checkbox"/>	CE408.011	CE408 - Đồ án chuyên ngành Thiết kế vi mạch và phần cứng	2	Thứ *, Tiết *, Giảng viên: None, Cách 1 tuần, từ 11/09/2023 đến 30/12/2023	0/100
<input type="checkbox"/>	CE412.011	CE412 - Đồ án chuyên ngành Hệ thống nhúng và IoT	2	Thứ *, Tiết *, Giảng viên: None, Cách 1 tuần, từ 11/09/2023 đến 30/12/2023	0/100
<input type="checkbox"/>	CS106.011	CS106 - Trí tuệ nhân tạo	3	Thứ 6, Tiết 678, Giảng viên: Lương Ngọc Hoàng, Cách 1 tuần, từ 11/09/2023 đến 30/12/2023	0/50
<input type="checkbox"/>	CS106.011.1	CS106 - Trí tuệ nhân tạo	1	Thứ *, Tiết *, Giảng viên: Lương Ngọc Hoàng, Cách 1 tuần, từ 11/09/2023 đến 30/12/2023	0/50

Vui lòng chọn ít nhất 1 dòng để đăng ký

Hình 1: Giao diện chính khi đăng ký học phần

- Bước 2: Tìm kiếm danh sách mã lớp cần đăng ký bằng thanh tìm kiếm.

UIT-ĐKHP Dashboard **Đăng ký Học phần** Danh sách Lớp Đã Đăng ký Xác nhận Đăng ký Học phần

IT005.013; IT007.011 **Nhập mã lớp vào ô tìm kiếm ở đây**

	Mã lớp	Môn học	Số TC	Thời gian học	Đã ĐK/Sĩ số
<input type="checkbox"/>	IT005.013	IT005 - Nhập môn mạng máy tính	3	Thứ 4, Tiết 678, Giảng viên: None, Cách 1 tuần, từ 11/09/2023 đến 30/12/2023	9/64
<input type="checkbox"/>	IT005.013.1	IT005 - Nhập môn mạng máy tính	1	Thứ 4, Tiết 12345, Giảng viên: None, Cách 2 tuần, từ 25/09/2023 đến 09/12/2023	3/32
<input type="checkbox"/>	IT005.013.2	IT005 - Nhập môn mạng máy tính	1	Thứ 4, Tiết 12345, Giảng viên: None, Cách 2 tuần, từ 02/10/2023 đến 30/12/2023	6/32
<input type="checkbox"/>	IT007.011	IT007 - Hệ điều hành	3	Thứ 2, Tiết 123, Giảng viên: None, Cách 1 tuần, từ 11/09/2023 đến 30/12/2023	7/60
<input type="checkbox"/>	IT007.011.1	IT007 - Hệ điều hành	1	Thứ 2, Tiết 67890, Giảng viên: None, Cách 2 tuần, từ 25/09/2023 đến 09/12/2023	5/30
<input type="checkbox"/>	IT007.011.2	IT007 - Hệ điều hành	1	Thứ 2, Tiết 67890, Giảng viên: None, Cách 2 tuần, từ 02/10/2023 đến 30/12/2023	2/30

Hình 2: Hướng dẫn tìm kiếm mã lớp

- Bước 3: Chọn các lớp cần đăng ký.

UIT-ĐKHP Dashboard **Đăng ký Học phần** Danh sách Lớp Đã Đăng ký Xác nhận Đăng ký Học phần

IT005.013; IT007.011

	Mã lớp	Môn học	Số TC	Thời gian học	Đã ĐK/Sĩ số
<input checked="" type="checkbox"/>	IT005.013	IT005 - Nhập môn mạng máy tính	3	Thứ 4, Tiết 678, Giảng viên: None, Cách 1 tuần, từ 11/09/2023 đến 30/12/2023	9/64
<input checked="" type="checkbox"/>	IT005.013.1	IT005 - Nhập môn mạng máy tính	1	Thứ 4, Tiết 12345, Giảng viên: None, Cách 2 tuần, từ 25/09/2023 đến 09/12/2023	3/32
<input type="checkbox"/>	IT005.013.2	IT005 - Nhập môn mạng máy tính	1	Thứ 4, Tiết 12345, Giảng viên: None, Cách 2 tuần, từ 02/10/2023 đến 30/12/2023	6/32
<input checked="" type="checkbox"/>	IT007.011	IT007 - Hệ điều hành	3	Thứ 2, Tiết 123, Giảng viên: None, Cách 1 tuần, từ 11/09/2023 đến 30/12/2023	7/60
<input checked="" type="checkbox"/>	IT007.011.1	IT007 - Hệ điều hành	1	Thứ 2, Tiết 67890, Giảng viên: None, Cách 2 tuần, từ 25/09/2023 đến 09/12/2023	5/30
<input type="checkbox"/>	IT007.011.2	IT007 - Hệ điều hành	1	Thứ 2, Tiết 67890, Giảng viên: None, Cách 2 tuần, từ 02/10/2023 đến 30/12/2023	2/30

Hình 3: Hướng dẫn chọn mã lớp

- Bước 4: Bấm nút đăng ký sau khi xem xong danh sách các lớp đã chọn ở ngay bên dưới.

UIT - ĐKHP Dashboard Đăng ký Học phần Danh sách Lớp Đã Đăng ký Xác nhận Đăng ký Học phần

	Mã lớp	Môn học	Số TC	Thời gian học	Đã DK/Sĩ số
<input checked="" type="checkbox"/>	IT005.O13	IT005 - Nhập môn mạng máy tính	3	Thứ 4, Tiết 678, Giảng viên: None, Cách 1 tuần, từ 11/09/2023 đến 30/12/2023	9/64
<input checked="" type="checkbox"/>	IT005.O13.1	IT005 - Nhập môn mạng máy tính	1	Thứ 4, Tiết 12345, Giảng viên: None, Cách 2 tuần, từ 25/09/2023 đến 09/12/2023	3/32
<input type="checkbox"/>	IT005.O13.2	IT005 - Nhập môn mạng máy tính	1	Thứ 4, Tiết 12345, Giảng viên: None, Cách 2 tuần, từ 02/10/2023 đến 30/12/2023	6/32
<input checked="" type="checkbox"/>	IT007.O11	IT007 - Hệ điều hành	3	Thứ 2, Tiết 123, Giảng viên: None, Cách 1 tuần, từ 11/09/2023 đến 30/12/2023	7/60
<input checked="" type="checkbox"/>	IT007.O11.1	IT007 - Hệ điều hành	1	Thứ 2, Tiết 67890, Giảng viên: None, Cách 2 tuần, từ 25/09/2023 đến 09/12/2023	5/30
<input type="checkbox"/>	IT007.O11.2	IT007 - Hệ điều hành	1	Thứ 2, Tiết 67890, Giảng viên: None, Cách 2 tuần, từ 02/10/2023 đến 30/12/2023	2/30

Danh sách lớp đã chọn sẽ hiển thị ở đây

IT005.O13 × IT005.O13.1 × IT007.O11 × IT007.O11.1 ×

Nút đăng ký ở đây → Đăng ký 4 lớp

Hình 4: Hướng dẫn đăng ký các lớp đã chọn

- Bước 5: Gồm 2 bước nhỏ
 - Nếu các lớp chọn không vẫn đề gì, hệ thống sẽ tiến hành ghi nhận.
 - Nếu có vẫn đề lỗi thì sẽ thông báo lỗi như sau....

Thông báo lỗi ×

Mã môn học IT005 xuất hiện hơn 2 lần, Mỗi môn học chỉ được chọn 1 nếu không có lớp thực hành, và 2 nếu cả lớp TH và LT

Hình 5: Hiển thị thông báo lỗi khi đăng ký lớp

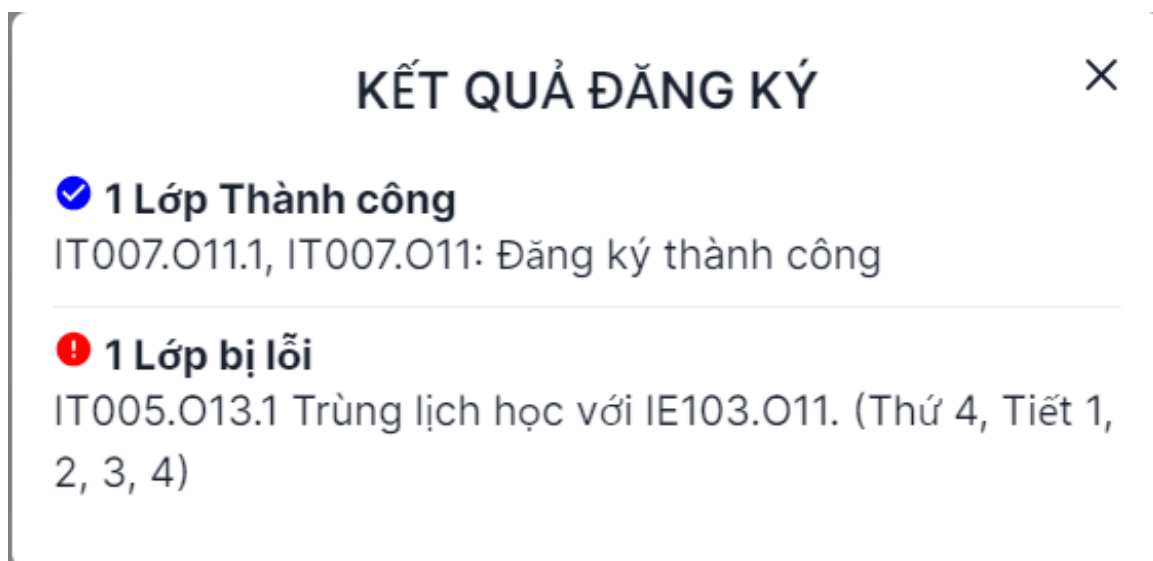
- Nếu ghi nhận thành công sẽ thông báo như sau:/... và chờ kết quả xử lý...

Thông báo ×

Thông tin đăng ký ĐÃ ĐƯỢC hệ thống ghi nhận, vui lòng chờ kết quả xử lý

Hình 6: Hiển thị đăng ký thành công và được hệ thống ghi nhận

- Bước 6: Kiểm tra kết quả đăng ký học phần trả về.



Hình 7: Kết quả trả về khi đăng ký học phần

- Bước 7: Hoàn tất đăng ký học phần:

The screenshot shows a web application interface with a navigation bar at the top containing: UIT-ĐKHP, Dashboard, Đăng ký Học phần, **Danh sách Lớp Đã Đăng ký**, and Xác nhận Đăng ký Học phần. Below the navigation bar is a table titled "Danh Sách Lớp học Đã Đăng ký".

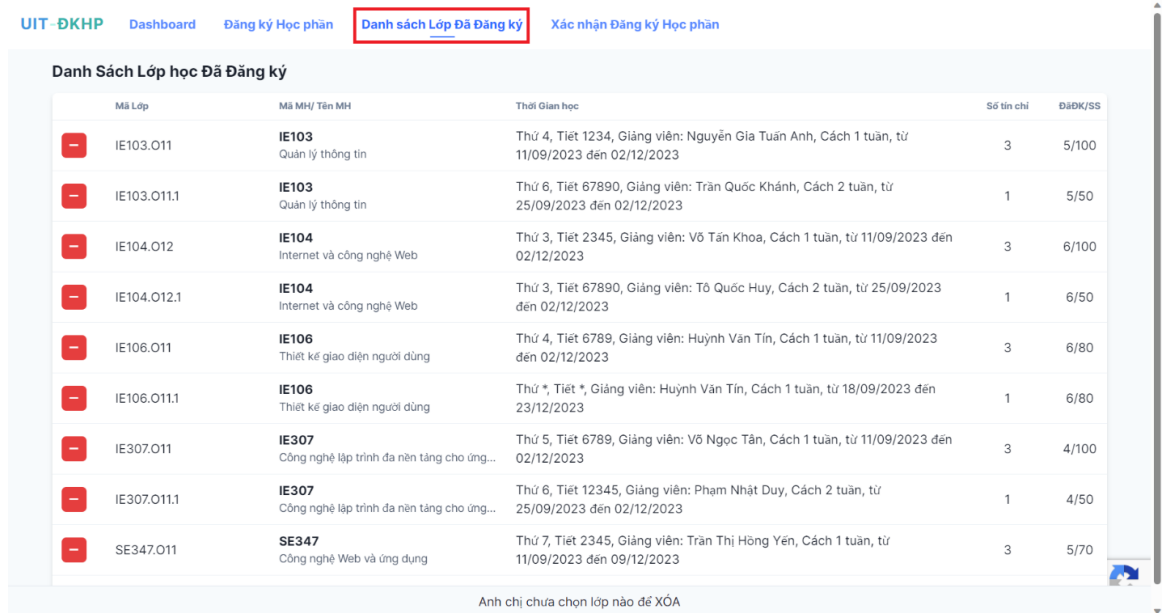
Mã Lớp	Mã MH/ Tên MH	Thời Gian học	Số tín chỉ	ĐBK/SS
IE103.O11	IE103 Quản lý thông tin	Thứ 4, Tiết 1234, Giảng viên: Nguyễn Gia Tuấn Anh, Cách 1 tuần, từ 11/09/2023 đến 02/12/2023	3	5/100
IE103.O11.1	IE103 Quản lý thông tin	Thứ 6, Tiết 67890, Giảng viên: Trần Quốc Khánh, Cách 2 tuần, từ 25/09/2023 đến 02/12/2023	1	5/50
IE104.O12	IE104 Internet và công nghệ Web	Thứ 3, Tiết 2345, Giảng viên: Võ Tấn Khoa, Cách 1 tuần, từ 11/09/2023 đến 02/12/2023	3	7/100
IE104.O12.1	IE104 Internet và công nghệ Web	Thứ 3, Tiết 67890, Giảng viên: Tô Quốc Huy, Cách 2 tuần, từ 25/09/2023 đến 02/12/2023	1	7/50
IE106.O11	IE106 Thiết kế giao diện người dùng	Thứ 4, Tiết 6789, Giảng viên: Huỳnh Văn Tín, Cách 1 tuần, từ 11/09/2023 đến 02/12/2023	3	5/80
IE106.O11.1	IE106 Thiết kế giao diện người dùng	Thứ *, Tiết *, Giảng viên: Huỳnh Văn Tín, Cách 1 tuần, từ 18/09/2023 đến 23/12/2023	1	5/80
IE307.O11	IE307 Công nghệ lập trình đa nền tảng cho ứng...	Thứ 5, Tiết 6789, Giảng viên: Võ Ngọc Tấn, Cách 1 tuần, từ 11/09/2023 đến 02/12/2023	3	4/100

Hình 8: Danh sách các lớp đăng ký thành công

4. Xóa đăng ký học phần

Các bước xóa các lớp đã đăng ký học phần:

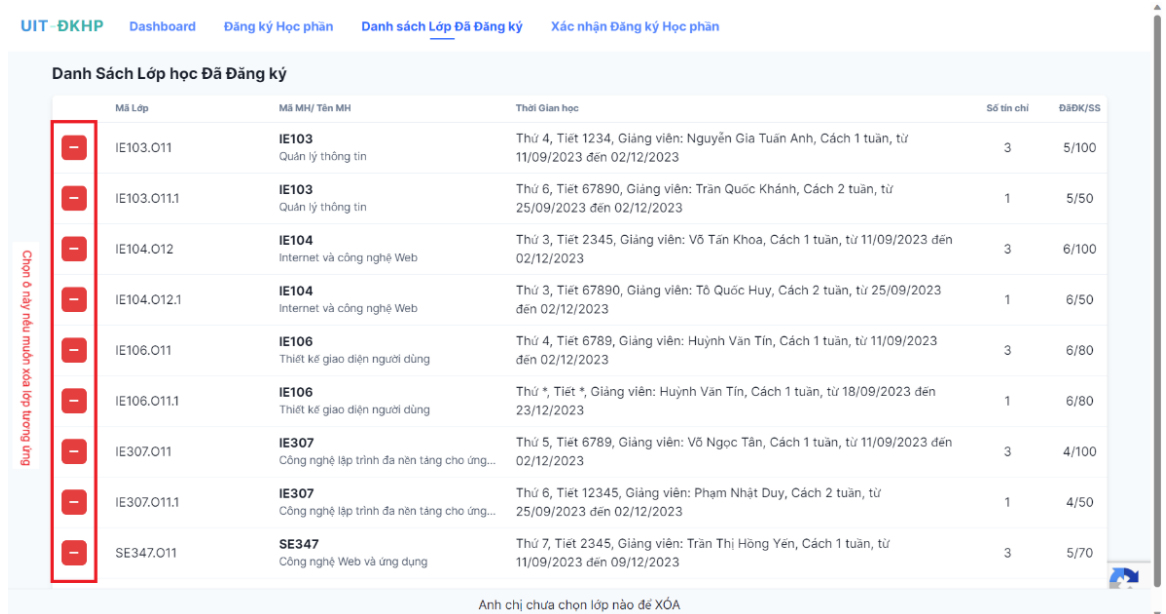
- Bước 1: Chuyển sang menu Danh sách Lớp đã đăng ký.



Mã Lớp	Mã MH/ Tên MH	Thời Gian học	Số tín chỉ	ĐBK/SS
IE103.O11	IE103 Quản lý thông tin	Thứ 4, Tiết 1234, Giảng viên: Nguyễn Gia Tuấn Anh, Cách 1 tuần, từ 11/09/2023 đến 02/12/2023	3	5/100
IE103.O11.1	IE103 Quản lý thông tin	Thứ 6, Tiết 67890, Giảng viên: Trần Quốc Khánh, Cách 2 tuần, từ 25/09/2023 đến 02/12/2023	1	5/50
IE104.O12	IE104 Internet và công nghệ Web	Thứ 3, Tiết 2345, Giảng viên: Võ Tấn Khoa, Cách 1 tuần, từ 11/09/2023 đến 02/12/2023	3	6/100
IE104.O12.1	IE104 Internet và công nghệ Web	Thứ 3, Tiết 67890, Giảng viên: Tô Quốc Huy, Cách 2 tuần, từ 25/09/2023 đến 02/12/2023	1	6/50
IE106.O11	IE106 Thiết kế giao diện người dùng	Thứ 4, Tiết 6789, Giảng viên: Huỳnh Văn Tín, Cách 1 tuần, từ 11/09/2023 đến 02/12/2023	3	6/80
IE106.O11.1	IE106 Thiết kế giao diện người dùng	Thứ *, Tiết *, Giảng viên: Huỳnh Văn Tín, Cách 1 tuần, từ 18/09/2023 đến 23/12/2023	1	6/80
IE307.O11	IE307 Công nghệ lập trình đa nền tảng cho ứng...	Thứ 5, Tiết 6789, Giảng viên: Võ Ngọc Tân, Cách 1 tuần, từ 11/09/2023 đến 02/12/2023	3	4/100
IE307.O11.1	IE307 Công nghệ lập trình đa nền tảng cho ứng...	Thứ 6, Tiết 12345, Giảng viên: Phạm Nhật Duy, Cách 2 tuần, từ 25/09/2023 đến 02/12/2023	1	4/50
SE347.O11	SE347 Công nghệ Web và ứng dụng	Thứ 7, Tiết 2345, Giảng viên: Trần Thị Hồng Yến, Cách 1 tuần, từ 11/09/2023 đến 09/12/2023	3	5/70

Hình 1: Giao diện danh sách lớp đã đăng ký

- Bước 2: Chọn các lớp cần xóa đăng ký.



Mã Lớp	Mã MH/ Tên MH	Thời Gian học	Số tín chỉ	ĐBK/SS
IE103.O11	IE103 Quản lý thông tin	Thứ 4, Tiết 1234, Giảng viên: Nguyễn Gia Tuấn Anh, Cách 1 tuần, từ 11/09/2023 đến 02/12/2023	3	5/100
IE103.O11.1	IE103 Quản lý thông tin	Thứ 6, Tiết 67890, Giảng viên: Trần Quốc Khánh, Cách 2 tuần, từ 25/09/2023 đến 02/12/2023	1	5/50
IE104.O12	IE104 Internet và công nghệ Web	Thứ 3, Tiết 2345, Giảng viên: Võ Tấn Khoa, Cách 1 tuần, từ 11/09/2023 đến 02/12/2023	3	6/100
IE104.O12.1	IE104 Internet và công nghệ Web	Thứ 3, Tiết 67890, Giảng viên: Tô Quốc Huy, Cách 2 tuần, từ 25/09/2023 đến 02/12/2023	1	6/50
IE106.O11	IE106 Thiết kế giao diện người dùng	Thứ 4, Tiết 6789, Giảng viên: Huỳnh Văn Tín, Cách 1 tuần, từ 11/09/2023 đến 02/12/2023	3	6/80
IE106.O11.1	IE106 Thiết kế giao diện người dùng	Thứ *, Tiết *, Giảng viên: Huỳnh Văn Tín, Cách 1 tuần, từ 18/09/2023 đến 23/12/2023	1	6/80
IE307.O11	IE307 Công nghệ lập trình đa nền tảng cho ứng...	Thứ 5, Tiết 6789, Giảng viên: Võ Ngọc Tân, Cách 1 tuần, từ 11/09/2023 đến 02/12/2023	3	4/100
IE307.O11.1	IE307 Công nghệ lập trình đa nền tảng cho ứng...	Thứ 6, Tiết 12345, Giảng viên: Phạm Nhật Duy, Cách 2 tuần, từ 25/09/2023 đến 02/12/2023	1	4/50
SE347.O11	SE347 Công nghệ Web và ứng dụng	Thứ 7, Tiết 2345, Giảng viên: Trần Thị Hồng Yến, Cách 1 tuần, từ 11/09/2023 đến 09/12/2023	3	5/70

Hình 2: Hướng dẫn chọn mã lớp cần xóa

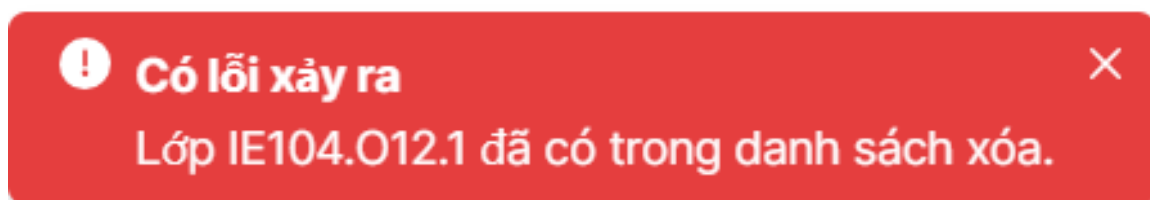
- Bước 3: Bấm xóa sau khi xem xong danh sách các lớp đã chọn ở ngay bên dưới.

UIT-ĐKH P	Dashboard	Đăng ký Học phần	Danh sách Lớp Đã Đăng ký	Xác nhận Đăng ký Học phần
<input type="checkbox"/>	IE103.O11.1	IE103 Quản lý thông tin	Thứ 6, Tiết 67890, Giảng viên: Trần Quốc Khánh, Cách 2 tuần, từ 25/09/2023 đến 02/12/2023	1 5/50
<input type="checkbox"/>	IE104.O12	IE104 Internet và công nghệ Web	Thứ 3, Tiết 2345, Giảng viên: Võ Tấn Khoa, Cách 1 tuần, từ 11/09/2023 đến 02/12/2023	3 6/100
<input type="checkbox"/>	IE104.O12.1	IE104 Internet và công nghệ Web	Thứ 3, Tiết 67890, Giảng viên: Tô Quốc Huy, Cách 2 tuần, từ 25/09/2023 đến 02/12/2023	1 6/50
<input type="checkbox"/>	IE106.O11	IE106 Thiết kế giao diện người dùng	Thứ 4, Tiết 6789, Giảng viên: Huỳnh Văn Tín, Cách 1 tuần, từ 11/09/2023 đến 02/12/2023	3 6/80
<input type="checkbox"/>	IE106.O11.1	IE106 Thiết kế giao diện người dùng	Thứ *, Tiết *, Giảng viên: Huỳnh Văn Tín, Cách 1 tuần, từ 18/09/2023 đến 23/12/2023	1 6/80
<input type="checkbox"/>	IE307.O11	IE307 Công nghệ lập trình đa nền tảng cho ứng...	Thứ 5, Tiết 6789, Giảng viên: Võ Ngọc Tấn, Cách 1 tuần, từ 11/09/2023 đến 02/12/2023	3 4/100
<input type="checkbox"/>	IE307.O11.1	IE307 Công nghệ lập trình đa nền tảng cho ứng...	Thứ 6, Tiết 12345, Giảng viên: Phạm Nhật Duy, Cách 2 tuần, từ 25/09/2023 đến 02/12/2023	1 4/50
<input type="checkbox"/>	IT007.O11	IT007 Hệ điều hành	Thứ 2, Tiết 123, Giảng viên: None, Cách 1 tuần, từ 11/09/2023 đến 30/12/2023	3 14/60
<input type="checkbox"/>	IT007.O11.1	IT007 Hệ điều hành	Thứ 2, Tiết 67890, Giảng viên: None, Cách 2 tuần, từ 25/09/2023 đến 09/12/2023	1 11/30
<input type="checkbox"/>	SE347.O11	SE347 Công nghệ Web và ứng dụng	Thứ 7, Tiết 2345, Giảng viên: Trần Thị Hồng Yến, Cách 1 tuần, từ 11/09/2023 đến 09/12/2023	3 6/70

Danh sách các lớp cần xóa khi chọn sẽ hiển thị ở đây → IT007.O11 IT007.O11.1 → Nút xóa ở đây → **Xóa 2 lớp**

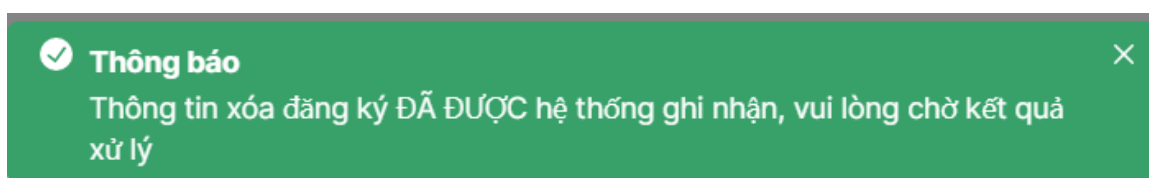
Hình 3: Hướng dẫn xóa các lớp đã chọn

- Bước 4 gồm 2 bước nhỏ:
 - Nếu các lớp chọn không vấn đề gì, hệ thống sẽ tiến hành ghi nhận.
 - Nếu có vấn đề lỗi thì sẽ thông báo lỗi màu đỏ như sau



Hình 4: Hiện thị lỗi khi chọn lớp để xóa

- Nếu ghi nhận thành công sẽ thông báo màu xanh... và chờ kết quả xử lý...



Hình 6: Hiện thị xóa thành công và được hệ thống ghi nhận

- Bước 5: Kiểm tra kết quả xóa đăng ký học phần trả về.

KẾT QUẢ XÓA GẦN NHẤT ×

✓ 2 Lớp Thành công
IT007.O11,IT007.O11.1: Xóa thành công.
IT007.O11.1,IT007.O11: Xóa thành công.

! 0 Lớp bị lỗi

Hình 7: Kết quả trả về khi xóa đăng ký học phần